


Instituto LideraJovem
 Balanços patrimoniais
 em 31 de dezembro de 2022 e 2021
 em Reais

Ativo	Nota	2022	2021
Circulante			
Caixa e equivalentes de caixa	4	964.108,00	830.178,76
Caixa e equivalentes de caixa - recursos restritos	4	-	424,69
Adiantamentos	5	5.324,02	7.316,81
Despesas antecipadas	6	1.358,11	2.890,13
		<u>970.790,13</u>	<u>840.810,39</u>
Não Circulante			
Realizável em longo prazo			
Aplicações financeiras	7	144.719,88	-
Imobilizado	8	51.811,32	74.624,43
Intangível	8	3.428,00	3.428,00
		<u>199.959,20</u>	<u>78.052,43</u>
Total do ativo		1.170.749,33	918.862,82
Passivo			
Circulante			
Contas e títulos a pagar	9	48.887,30	35.600,10
Obrigações trabalhistas	10	42.992,02	47.877,34
Obrigações fiscais e tributárias		347,43	527,00
Recursos de projetos a executar		-	424,69
		<u>92.226,75</u>	<u>84.429,13</u>
Patrimônio líquido	12		
Patrimônio social		834.433,69	531.817,21
Superávit do período		244.088,89	302.616,48
		<u>1.078.522,58</u>	<u>834.433,69</u>
Total do passivo e patrimônio líquido		1.170.749,33	918.862,82

As notas explicativas são parte integrante das demonstrações contábeis

DocuSigned by:

 Sara Margaret Hughes
 Presidente
 C.P.F. 214.389.528-30

DocuSigned by:

 Juliana Inoue Venturini
 Contadora - CRC 1SP 245105/O-9
 Monello Contadores
 CRC 2SP 014827/O-0


Instituto LideraJovem
 Demonstração do resultado dos períodos
 Findos em 31 de dezembro de 2022 e 2021
 em Reais

Atividades de Assistência Social	Nota	2022	2021
Receitas institucionais e de captação			
Receitas de doações	13	1.233.833,16	1.185.000,33
Receitas obtidas com serviços voluntários	14	109.818,53	101.065,58
Receitas financeiras	15	56.685,33	1.631,26
Receita líquida de prestações de serviços	16	17.804,18	-
Recuperação de despesas		6.398,27	10,71
		<u>1.424.539,47</u>	<u>1.287.707,88</u>
Despesas das atividades assistenciais			
Despesas com pessoal	17	(324.441,58)	(349.897,29)
Despesas administrativas e gerais	18	(737.214,76)	(528.874,29)
Despesas financeiras e bancárias		(1.741,72)	(2.128,49)
Despesas fiscais e tributárias		(7.233,99)	(3.125,75)
Despesas com serviços voluntários	14	(109.818,53)	(101.065,58)
		<u>(1.180.450,58)</u>	<u>(985.091,40)</u>
Receitas (despesas) de convênios e parcerias públicas			
Projeto formação de líderes		-	21.345,62
Despesas com pessoal		-	(8.765,19)
Despesas administrativas e gerais		-	(12.580,43)
		<u>-</u>	<u>-</u>
Superávit do período		244.088,89	302.616,48

As notas explicativas são parte integrante das demonstrações contábeis

DocuSigned by:


 22D37528B6EF498
 Sara Margaret Hughes
 Presidente
 C.P.F. 214.389.528-30

DocuSigned by:

 BD1ABDE515844D3...
 Juliana Iazzetti Venturini
 Contadora - CRC 1SP 245105/O-9
 Monello Contadores
 CRC 2SP 014827/O-0


Instituto LideraJovem
Demonstração das mutações do patrimônio líquido
em 31 de dezembro de 2022 e 2021
em Reais

	Patrimônio social	Superávit (déficit) do período	Total do Patrimônio líquido
Saldo em 31/12/2020	277.830,27	253.986,94	531.817,21
Incorporação ao Patrimônio Social	253.986,94	(253.986,94)	-
Superávit do período	-	302.616,48	302.616,48
Saldo em 31/12/2021	531.817,21	302.616,48	834.433,69
Incorporação ao Patrimônio Social	302.616,48	(302.616,48)	-
Superávit do período	-	244.088,89	244.088,89
Saldo em 31/12/2022	834.433,69	244.088,89	1.078.522,58

As notas explicativas são parte integrante das demonstrações contábeis

DocuSigned by:


Sara Margaret Hughes
Presidente
C.P.F. 214.389.528-30


DocuSigned by:



Juliana Iazzetti Venturini
Contadora - CRC 1SP 245105/O-9
Monello Contadores
CRC 2SP 014827/O-0

Instituto LideraJovem
 Demonstração dos fluxos de caixa - método indireto
 em 31 de dezembro de 2022 e 2021
 em Reais

	2022	2021
Fluxo de caixa das atividades operacionais		
Superávit do período	244.088,89	302.616,48
Ajustes por:		
Depreciação	25.806,34	25.542,33
Baixa líquida de imobilizado	885,77	-
Resultado líquido ajustado	270.781,00	328.158,81
(Aumento) redução nos ativos		
Em adiantamentos	1.992,79	6.565,80
Em despesas antecipadas	1.532,02	(477,56)
Em aplicações financeiras em longo prazo	(144.719,88)	-
Aumento (redução) nos passivos		
Em contas e títulos a pagar	13.287,20	481,12
Em obrigações trabalhistas	(4.885,32)	(1.080,50)
Em obrigações fiscais e tributárias	(179,57)	(83,12)
Em recursos de projetos a executar	(424,69)	(21.201,68)
	(133.397,45)	(15.795,94)
Caixa líquido proveniente das atividades operacionais	137.383,55	312.362,87
Fluxo de caixa das atividades de investimentos		
Aquisição de imobilizado	(3.879,00)	(10.296,65)
Caixa líquido usado nas atividades de investimentos	(3.879,00)	(10.296,65)
Variação do caixa e equivalentes de caixa	133.504,55	302.066,22
Demonstração do aumento (redução) do caixa e equivalentes de caixa		
No fim do exercício	964.108,00	830.603,45
No início do exercício	830.603,45	528.537,23
Variação do caixa e equivalentes de caixa	133.504,55	302.066,22

As notas explicativas são parte integrante das demonstrações contábeis.

Signed by:

 Sara Margaret Hughes
 Presidente
 C.P.F. 214.389.528-30

DocuSigned by:

 Juliana Iazzetti Venturini
 Contadora - CRC 1SP 245105/O-9
 Monello Contadores
 CRC 2SP 014827/O-0

Instituto LideraJovem

Notas explicativas às demonstrações contábeis em 31 de dezembro de 2022 e 2021

em Reais

1 Contexto operacional

Instituto LideraJovem (doravante denominado “Instituto”) é uma associação civil de direito privado, sem fins econômicos, de natureza social, educacional e cultural, cujas atividades reger-se-ão por estatuto social e pela legislação vigente.

O Instituto tem sede na Rua Cel. Joaquim Anselmo Martins, nº 818, na cidade de Lençóis Paulista - estado de São Paulo e terá prazo de duração indeterminado.

O Instituto tem como finalidade a execução de projetos de interesse público, a prática de ações sociais, educacionais e culturais para o desenvolvimento de pessoas, predominantemente adolescentes e jovens, através de programas de treinamento, cursos, congressos, seminários, conferências e demais atividades congêneres, inclusive, utilizando meios de comunicação em sistemas de educação presencial ou a distância, livros, apostilas, plataformas, aplicativos e filmes.

O Instituto também tem por objetivo a realização e difusão dos projetos e programas de educação e cultura voltados predominantemente para adolescentes e jovens, envolvendo treinamentos criados para toda a sociedade através de parcerias com outras entidades.

2 Base de preparação e apresentação

a. Declaração de conformidade

As demonstrações contábeis foram elaboradas de acordo com as Normas Brasileiras de Contabilidade, consubstanciadas nos pronunciamentos técnicos do Comitê de Pronunciamentos Contábeis (CPC) e nas disposições aplicáveis às instituições sem fins lucrativos, ITG 2002 - Entidade Sem finalidade de Lucros, e posteriores alterações, combinada com a NBC TG 1000 - Contabilidade para Pequenas e Médias Empresas, expedidas pelo Conselho Federal de Contabilidade (CFC), que visam orientar o atendimento às exigências legais sobre procedimentos contábeis a serem cumpridos pelas pessoas jurídicas de direito privado sem finalidade de lucros.

A aprovação das demonstrações contábeis foi autorizada pela Administração no dia 24 de abril de 2022.

b. Base de mensuração

As demonstrações contábeis foram preparadas com base no custo histórico.

c. Moeda funcional e moeda de apresentação

As demonstrações contábeis estão sendo apresentadas em reais.

d. Uso de estimativas e julgamentos

A preparação das demonstrações contábeis de acordo com as Normas Brasileiras de Contabilidade exige que a Administração faça julgamentos, estimativas e premissas que afetam a aplicação de políticas contábeis e os valores reportados de ativos, passivos, receitas e despesas. Os resultados reais podem divergir dessas estimativas.

Estimativas e premissas são revistas de uma maneira contínua. Revisões com relação a estimativas contábeis são reconhecidas no período em que as estimativas são revisadas e em quaisquer períodos futuros afetados.

3 Principais políticas contábeis

As políticas contábeis descritas em detalhes abaixo têm sido aplicadas de maneira consistente a todos os períodos apresentados nessas demonstrações contábeis.

a. Apuração do resultado

O reconhecimento das receitas e despesas é efetuado em conformidade com o princípio da competência.

b. Caixa e equivalentes de caixa

Caixa e equivalentes abrangem saldos de caixa, depósitos bancários e investimentos financeiros demonstrados pelo valor da aplicação, acrescidos dos rendimentos correspondentes até a data do balanço, desmembrado em 02 (duas) classificações livres e restritos (livres destinados a suprir as necessidades do Instituto e restritos para suprir projetos regidos por contratos).

c. Adiantamentos

Refere-se substancialmente a antecipações de férias, cuja apropriação da despesa ocorrerá em exercício seguinte.

d. Despesas antecipadas

Refere-se a pagamento de prêmios de seguros e aquisição de vale alimentação, cujo período de vigência beneficia o exercício seguinte. Estão representadas pelo seu valor nominal.

e. Aplicações financeiras em longo prazo

As aplicações financeiras classificadas em longo prazo possuem vencimentos superiores a um ano, da data de encerramento das demonstrações contábeis.

f. Imobilizado e intangível

O imobilizado é mensurado pelo seu custo histórico, menos depreciação acumulada. Os custos subsequentes são incluídos no valor contábil do ativo ou reconhecidos como um ativo separado, conforme apropriado, somente quando for provável que fluam benefícios econômicos futuros associados ao item e o custo do item possa ser mensurado com segurança.

g. Redução ao valor recuperável

Os ativos sujeitos à depreciação ou amortização são revisados anualmente para verificação do valor recuperável. Quando houver indício de perda do valor recuperável (*impairment*), o valor contábil do ativo é testado. Quando houver perda, ela é reconhecida pelo montante em que o valor contábil do ativo ultrapassa seu valor recuperável; ou seja, o maior valor entre o preço líquido de venda e o valor em uso de um ativo.

h. Passivos circulantes

Os passivos circulantes são demonstrados pelos valores conhecidos ou calculáveis acrescidos, quando aplicável dos correspondentes encargos e variações monetárias incorridas até a data do balanço patrimonial.

i. Patrimônio líquido

Representa o patrimônio inicial, acrescido ou reduzido dos superávits (déficits) apurados anualmente desde a data de sua constituição.

4 Caixa e equivalentes de caixa

	2022	2021
Recursos livres		
Caixa	45,08	83,16
Aplicações financeiras - ContaMax (i)	964.062,92	830.095,60
	<u>964.108,00</u>	<u>830.178,76</u>
Recursos restritos		
Aplicações financeiras (ii)	-	424,69

O Instituto mantém a parcela disponível do superávit dos exercícios aplicados financeiramente enquanto não reinvestidos em atividades ligadas ao seu objeto social.

- (i) O ContaMax é um serviço de aplicação e resgate automático em CDB (Certificado de Depósito Bancário). Os rendimentos acompanham o CDI da data do resgate.
- (ii) Recursos decorrentes do Termo de Fomento nº 021/2019 firmado com a Prefeitura Municipal de Lençóis Paulista, tendo como contrapartida o passivo circulante. O convenio foi finalizado em 2021 e o saldo remanescente não aplicado no objeto do contrato foi devolvido em 07/01/2022.

5 Adiantamentos

	2022	2021
Adiantamentos de férias	5.324,02	7.260,90
Adiantamentos a fornecedores	-	55,91
	<u>5.324,02</u>	<u>7.316,81</u>

6 Despesas antecipadas

	2022	2021
Benefícios de colaboradores	1.100,00	2.200,00
Seguros a apropriar	258,11	205,18
Outras despesas antecipadas	-	484,95
	<u>1.358,11</u>	<u>2.890,13</u>

7 Aplicações financeiras a longo prazo

	2022	2021
Aplicações financeiras	<u>144.719,88</u>	-

As aplicações financeiras foram contabilizadas de acordo com seus respectivos vencimentos (circulante e não circulante), conforme determinação da NBC TG 03 (R3) - Demonstração dos fluxos de caixa.

As aplicações financeiras referem-se substancialmente a certificados de depósitos bancários remuneradas as taxas do certificado de depósito interbancário CDI.

8 Imobilizado e intangível

Movimentação do imobilizado e intangível em 2022

Imobilizado	Taxa	Saldo em 31.12.2021	Adições	Baixas	Saldo em 31.12.2022
Máquinas e equipamentos	10%	10.855,34	3.879,00	-	14.734,34
Móveis e utensílios	10%	19.357,10	-	-	19.357,10
Equipamentos de informática	20%	69.478,27	-	(949,05)	68.529,22
Veículos	20%	48.501,00	-	-	48.501,00
		148.191,71	3.879,00	(949,05)	151.121,66
(-) Depreciação		(73.567,28)	(25.806,34)	63,28	(99.310,34)
Saldo líquido		74.624,43			51.811,32
Intangível					
Marcas e patentes		3.428,00	-	-	3.428,00

9 Contas e títulos a pagar

	2022	2021
Fornecedores de serviços PJ	35.029,59	28.010,23
Fornecedores de materiais	8.135,22	2.338,37
Aluguéis	5.571,39	5.206,90
Fornecedores de serviços PF	101,20	-
Concessionárias de serviços públicos	49,90	44,60
	48.887,30	35.600,10

10 Obrigações trabalhistas

	2022	2021
Salários a pagar	7.696,70	7.608,80
Férias e encargos a pagar	24.355,25	30.968,98
Impostos e contribuições sobre salários	10.940,07	9.299,56
	42.992,02	47.877,34

11 Provisão para contingências

A Administração do Instituto não tem conhecimento de contingências passivas, de natureza trabalhista, cíveis ou fiscais, bem como de outras naturezas, que requeiram a constituição de provisão para futura perda.

12 Patrimônio líquido

Patrimônio social: Representa o patrimônio inicial da Associação, acrescido ou reduzido dos superávits/déficits apurados anualmente desde a data de sua constituição que são empregados integralmente nos objetivos sociais da Associação, conforme divulgado na Nota Explicativa nº 1.

Resultado do exercício: O resultado do exercício é incorporado ao patrimônio social, conforme Resolução CFC N.º 1.409/12 que aprovou Interpretação ITG 2002 - Entidade sem Finalidade de Lucros.

Dissolução ou extinção: o Instituto poderá ser dissolvido por decisão da Assembleia Geral convocada especialmente para este fim, quando se tornar impossível ou inviável a continuação de suas atividades, desde que haja aprovação de 3/5 (três quintos) dos associados com direito a voto.

13 Receitas de doações

	2022	2021
Doações de pessoas jurídicas - Lwart Soluções Ambientais	657.000,00	608.340,00
Doações de pessoas jurídicas - Bracel SP Celulose	539.874,96	543.768,00
Doações para eventos e campanhas	23.000,00	-
Doações de pessoas físicas e cooperadores diversos	13.958,20	22.262,33
Patrocínios	-	10.400,00
Outras doações de pessoa jurídica	-	230,00
	<u>1.233.833,16</u>	<u>1.185.000,33</u>

14 Receitas (despesas) de serviços voluntários

Conforme determinado pela ITG 2002 (R1), para efeito de cumprimento à resolução aplicável a entidades sem finalidade de lucros, o Instituto identificou e mensurou os trabalhos voluntários por ele recebidos durante os exercícios de 2022 e 2021, respectivamente.

O valor do trabalho voluntário foi reconhecido com base em valores de mercado correspondentes a cada um dos serviços recebidos e estão assim sumarizados:

Descrição	2022	2021
Receitas e despesas com serviços voluntários	109.818,53	101.065,58

Nenhum dos valores acima teve o desembolso de caixa correspondente, tendo sido reconhecido contabilmente como receita e despesa operacional na demonstração do resultado, em montantes iguais, sem qualquer efeito sobre o superávit (déficit) do exercício.

15 Receitas financeiras

	2022	2021
Rendimentos sobre aplicações financeiras	56.685,33	1.595,12
Descontos obtidos	-	36,14
	<u>56.685,33</u>	<u>1.631,26</u>

O Instituto mantém a parcela disponível do superávit dos exercícios aplicados financeiramente enquanto não reinvestido em atividades ligadas ao seu objeto social. Em 2022 o volume de

aplicações financeiras aumentou, diversificando as modalidades (CDB), o que justifica o aumento dos rendimentos financeiros, quando comparados ao exercício de 2021.

16 Receita líquida de prestação de serviço

	2022	2021
Receitas de prestação de serviços	18.354,82	-
(-) ISS sobre prestação de serviços	(550,64)	-
	<u>17.804,18</u>	<u>1.631,26</u>

17 Despesas com pessoal

	2022	2021
Salários	(164.048,48)	(179.491,24)
Benefícios	(50.798,30)	(62.600,19)
Encargos sociais	(54.483,49)	(61.737,58)
Férias, 13º salário e encargos	(50.213,21)	(54.833,47)
Outras despesas com pessoal	(4.898,10)	-
(-) Apropriação ao Projeto Formação de Líderes	-	8.765,19
	<u>(324.441,58)</u>	<u>(349.897,29)</u>

18 Despesas administrativas e gerais

	2022	2021
Prestação de serviços de pessoa jurídica	(533.448,94)	(415.281,96)
Aluguéis	(67.596,27)	(61.751,25)
Conduções e viagens	(41.161,13)	(2.891,74)
Depreciação	(25.806,34)	(25.542,33)
Concessionárias de serviços públicos	(13.456,79)	(11.419,52)
Materiais de consumo	(12.223,24)	(2.941,60)
Prestação de serviços de pessoa física	(2.428,56)	(7.554,00)
Demais despesas (iii)	(41.093,49)	(14.072,32)
(-) Apropriação ao Projeto Formação de Líderes	-	12.580,43
	<u>(737.214,76)</u>	<u>(528.874,29)</u>

(iii) Demais despesas está composto substancialmente por seguros, brindes, alimentação, gastos com veículos.

19 Imunidade tributária

O Instituto é imune de Impostos por força do artigo 150, inciso VI, alínea “c” e do § 7º do art. 195, da Constituição Federal, cumprindo integralmente todos os requisitos previstos no Código Tributário Nacional para gozo da imunidade tributária.

20 Cobertura de seguros

O Instituto mantém cobertura de seguros para riscos operacionais e outros para resguardar seus ativos. Os seguros são contratados por valores considerados suficientes pela Administração para cobrir eventuais riscos e perdas sobre os ativos.

21 Partes relacionadas

O Instituto não efetuou nenhuma transação ou contratou partes relacionadas e os conselheiros e dirigentes da Entidade não são remunerados.

22 Atividades de assistência social

O Instituto LideraJovem, criado em 2017, é uma organização da sociedade civil, sem fins lucrativos, que tem como missão criar oportunidades para jovens por meio de capacitações e espaços para reflexões, a fim de desenvolverem suas habilidades de liderança positiva e se sentirem empoderados como agentes de protagonismo da sua vida e transformação na comunidade.

No exercício de 2022, o Instituto desenvolveu os seguintes Programas/Projetos, de forma totalmente gratuita, sem nenhum tipo de cobrança de seus usuários.

1. PROJETO FORMAÇÃO DE LÍDERES

Capacitação para adolescentes entre 13 e 16 anos, com formações e práticas de empoderamento e valorização de suas potencialidades e inspirações éticas e transformadoras, pessoais e coletivas. No ano de 2022 o Projeto realizou sua 20ª edição, contando com 38 jovens selecionados, que durante 10 meses tiveram noções teóricas e práticas sobre liderança, cidadania e protagonismo. Após os dois anos de pandemia, o programa voltou a ser desenvolvido em formato presencial.

1.1- Panorama das inscrições:

- Nº de inscritos = 115
- Selecionados para 2ª fase (workshop): 79
- Não selecionados para 2ª fase: 36
- Participantes do workshop: 46
- Aprovados: 38
- Lista de espera: 0
- Não selecionados: 8

1.2- Panorama dos selecionados, reprovação e/ou evasão:

Idade dos Jovens

13 ANOS	17
14 ANOS	13
15 ANOS	08
16 ANOS	0

Aproveitamento

Evasão (desistências): 12
Reprovação (faltas): 4
Concluintes: 22

1.3- Panorama da formação:

Total de horas/aulas = 168
Encontros (56) = 130 h/a
Oficinas de temas transversais (5) = 10 h/a
Pensamento Crítico e Redação (6) = 12 h/a
Visitas institucionais (8) = 8 h/a
Participação na comunidade (Festa julina - criança) = 8 h/a

2. CONGRESSO JUVENIL

Mobiliza jovens e voluntários, compartilhando conteúdos, reflexões e vivências que inspiram o protagonismo juvenil. O Congresso é composto por dois dias com atividades voltadas aos jovens em ambientes que possibilitam reflexões e discussões sobre as realidades da sociedade e amplia a visão de atuação do jovem e o planejamento de seu projeto de vida por meio de atividades que estimulam o autoconhecimento, desenvolvimento de habilidades como: trabalho em equipe, colaboração, cidadania, pensamento crítico, entre outros. A 18ª edição retornou em seu modelo presencial. O Congresso Juvenil foi realizado com a parceria de empresas de Lençóis Paulista e região que acreditam que iniciativas como essa são importantes para garantirmos uma boa base para as novas gerações. Em 2022, contou com a parceria de 36 empresas da cidade e região.

3. PROFITURO ONLINE

A Feira de Profissões “Profituro” foi planejada com o objetivo de ampliar o conhecimento dos jovens acerca de seu futuro profissional, proporcionando informações para identificar suas possibilidades e sonhos, esclarecendo suas dúvidas quanto à sua escolha profissional. O evento conta com oficinas sobre carreiras com profissionais das áreas e palestras voltadas a orientação vocacional e motivacional para os estudos. Em 2022, a Profituro aconteceu em formato de lives, com homens e mulheres que já participaram do projeto formação de líderes nos anos anteriores e transmitidas pelas mídias sociais do Instituto. Também contamos com uma plataforma que é atualizada constantemente com conteúdos relacionados a carreiras, cursos técnicos, dicas de especialistas, entre outros.

4. DESAFIO FAÇA ACONTECER

O Desafio Faça Acontecer é um concurso que mobiliza os alunos das escolas municipais, estaduais e particulares de Lençóis Paulista, Macatuba e Borebi, com o objetivo de estimulá-los a desenvolverem ações sociais para a transformação da realidade local, diminuindo os impactos dos problemas que afetam suas escolas e seu entorno. Em 2022, em sua sexta edição, oito escolas participaram com 17 projetos inscritos. O evento de premiação aconteceu no Teatro Municipal Adélia Lorenzetti e reuniu os 14 projetos finalistas e suas respectivas torcidas, destes, cinco foram contemplados com prêmios.

5. LÍDERES EM AÇÃO


São jovens que se formaram pelo Projeto Formação de Líderes e que além de idealizarem projetos em prol da comunidade atuam neles desenvolvendo ainda mais suas habilidades de liderança, trabalho em equipe, compreensão de seu entorno mais próximo e da sociedade como um todo. Todos os projetos tiveram apoio das duas mantenedoras. Seja Luz: Foi idealizado a partir do “setembro Amarelo” e da necessidade de conscientizar os jovens sobre doenças psicológicas (bulimia, anorexia, depressão, suicídio e ansiedade) através de bexigas entregues em um semáforo da cidade que continham um bilhete. Os jovens foram incentivados a pensar no amor-próprio e autoaceitação.

RESUMO QUANTITATIVO DOS PROJETOS ILJ

Resumo quantitativo dos projetos ILJ – 2022						
Programas e Projetos ILJ	Beneficiários diretos	Jovens voluntários envolvidos	Beneficiários indiretos (visualizações nas mídias sociais)	Inst. de ensino e sociais envolvidas	Patrocinadores	Volunt. Externos envolvidos
Formação de Líderes	38	N/A	190	21	2	14
Festa da criança - PFL	85	25	420	0	0	0
Profuturo Online - Plataforma e lives	2.905	13	40.653	N/A	9	9
18º Congresso Juvenil	215	12	28.960	20	36	53
6º Desafio Faça Acontecer	400	5	44.822	9	2	24
Líderes em Ação	250	6	1.902	0	0	0
Totais	3.893	49*	116.947	29*	37*	74*


*Não há soma por conta de sobreposição de voluntários e instituições em diferentes projetos.

DocuSigned by:



Sara Margaret Hughes
Presidente
C.P.F. 214.389.528-30

DocuSigned by:



Juliana Iazzetti Venturini
Contadora - CRC 1SP 245105/O-9
Monello Contadores
CRC 2SP 014827/O-0